



Tellija: Elektrilevi OÜ

Veskiposti tn 2, 10138 Tallinn, Eesti, tel. 7154225, elektrilevi@elektrilevi.ee

Töö nr. IP7145

Orissaare alajaama Pöide fiidri rekonstrueerimine

Elektritööprojekt

Kontrollis:

Sander Kulp

Projekteerija:

Sander Kulp

Tallinn, 06.2024

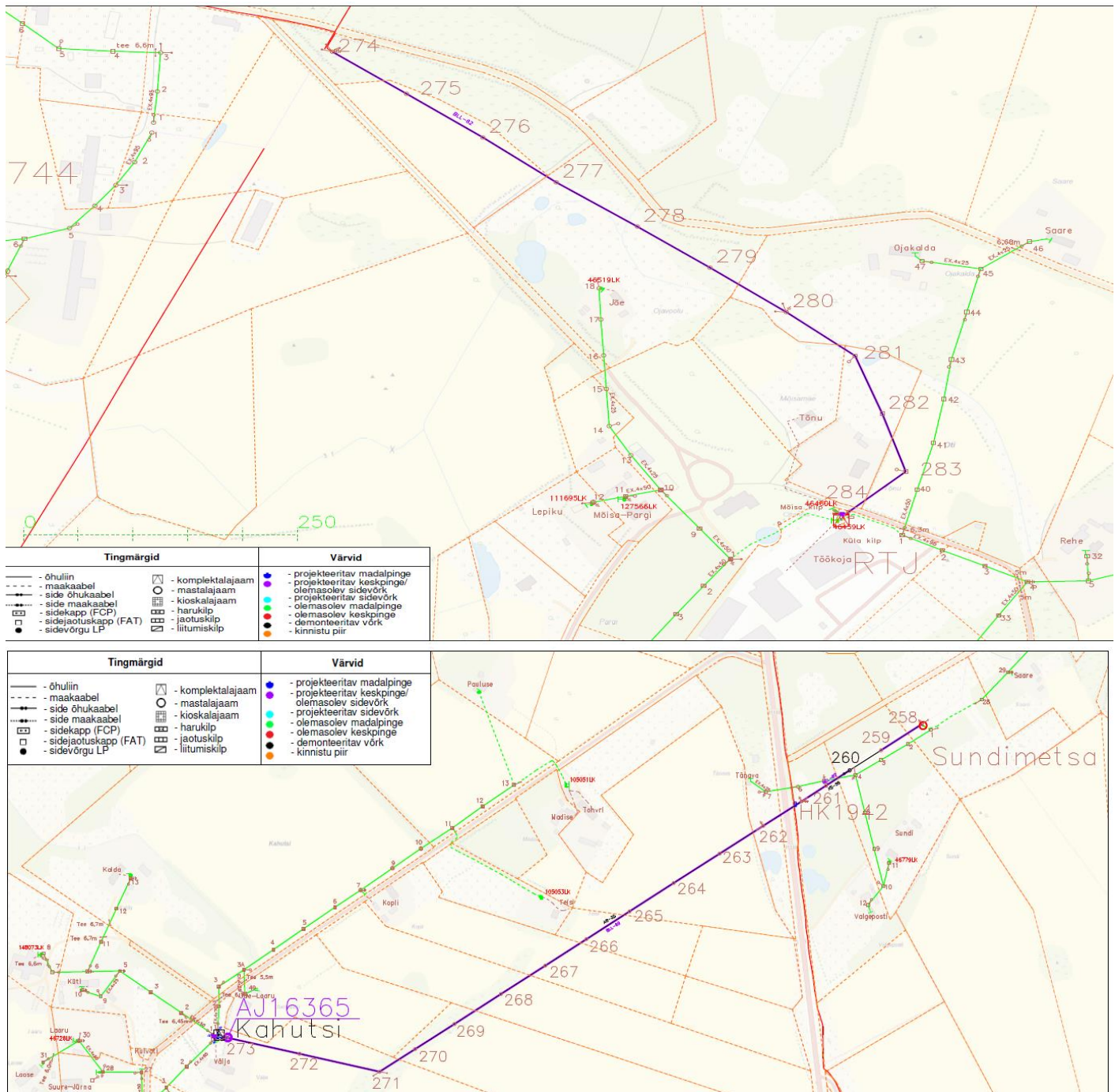
Hepta Group Energy OÜ
Registrikood 12502103
Teaduspargi 6/1, 12618 Tallinn

Tel./Fax: +372 5342 6358
E-post: info@hepta.ee
www.hepta.ee

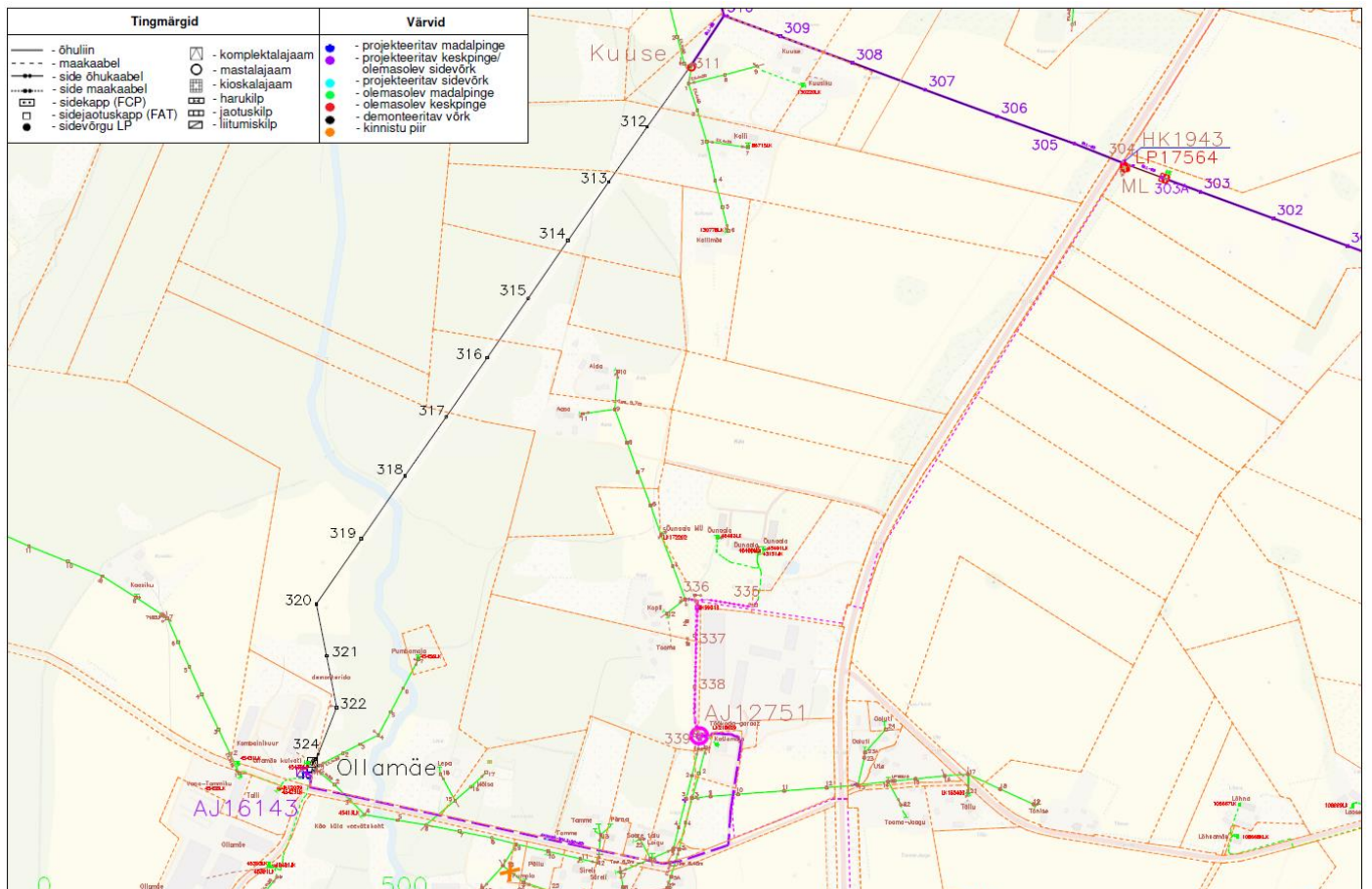
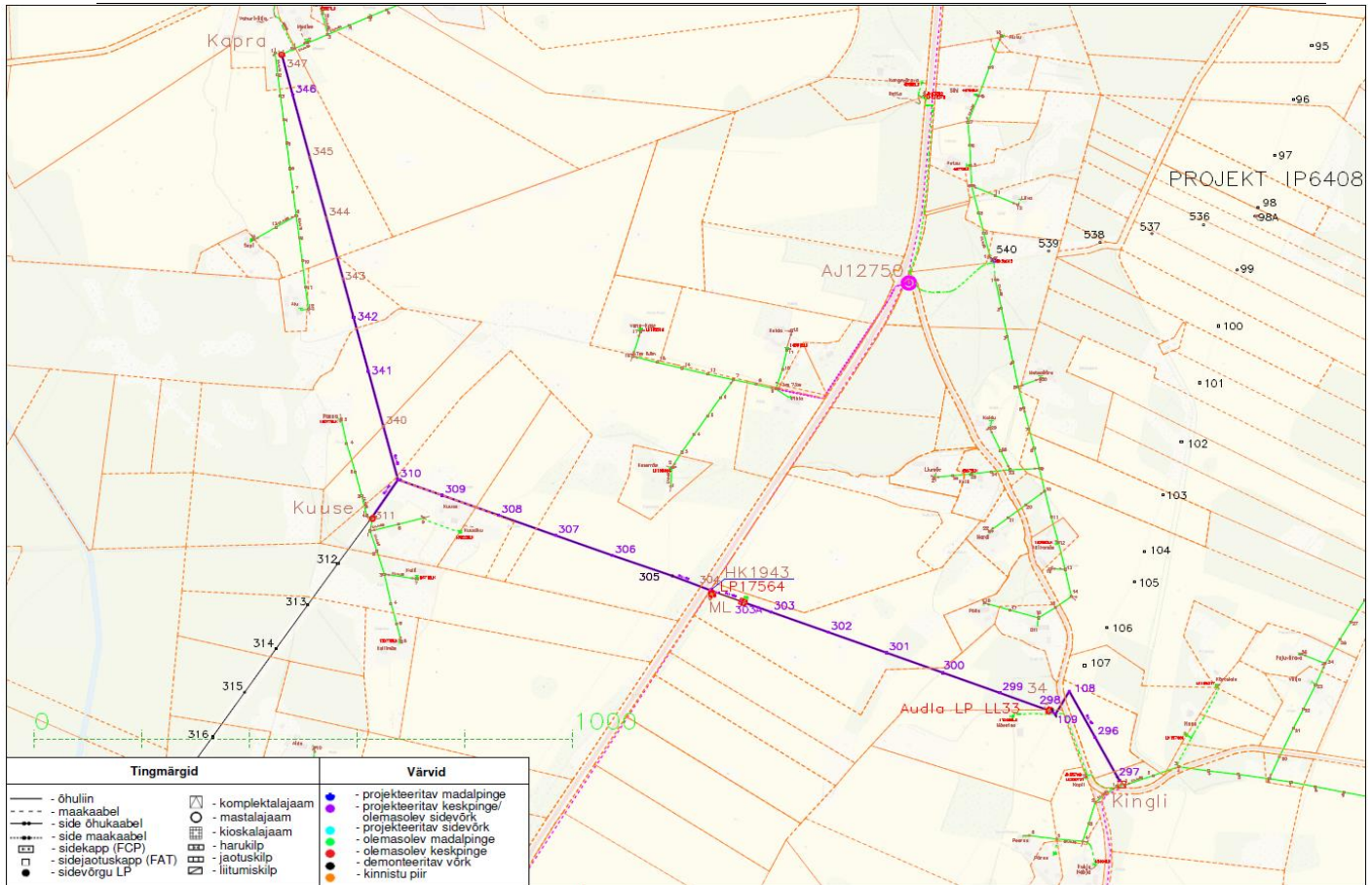
SISUKORD

SISUKORD.....	2
ASUKOHASKEEM	3
SELETUSKIRI.....	6
ÜLDIST	6
1. PROJEKTLAHENDUS	8
2. ÕHULIINIDE EHITUS	8
3. MAAKAABELLIINID	8
4. TÄHISTUSED	9
5. MAASTIKU TAASTAMINE	9
6. TÖÖDE TEOSTAMINE MAAPARANDUSESÜDTEEMIDE ALAL	9
7. EHITUSJÄÄTMED	10
8. EHITUSTÖÖDE DOKUMENTEERIMINE	10
9. KÄIDUJUHEND.....	10
10. ELEKTRIPAIGALDISE AUDIT	10
11. JOONISED JA ANDMETE TABELID.....	11
12. LISAD	11

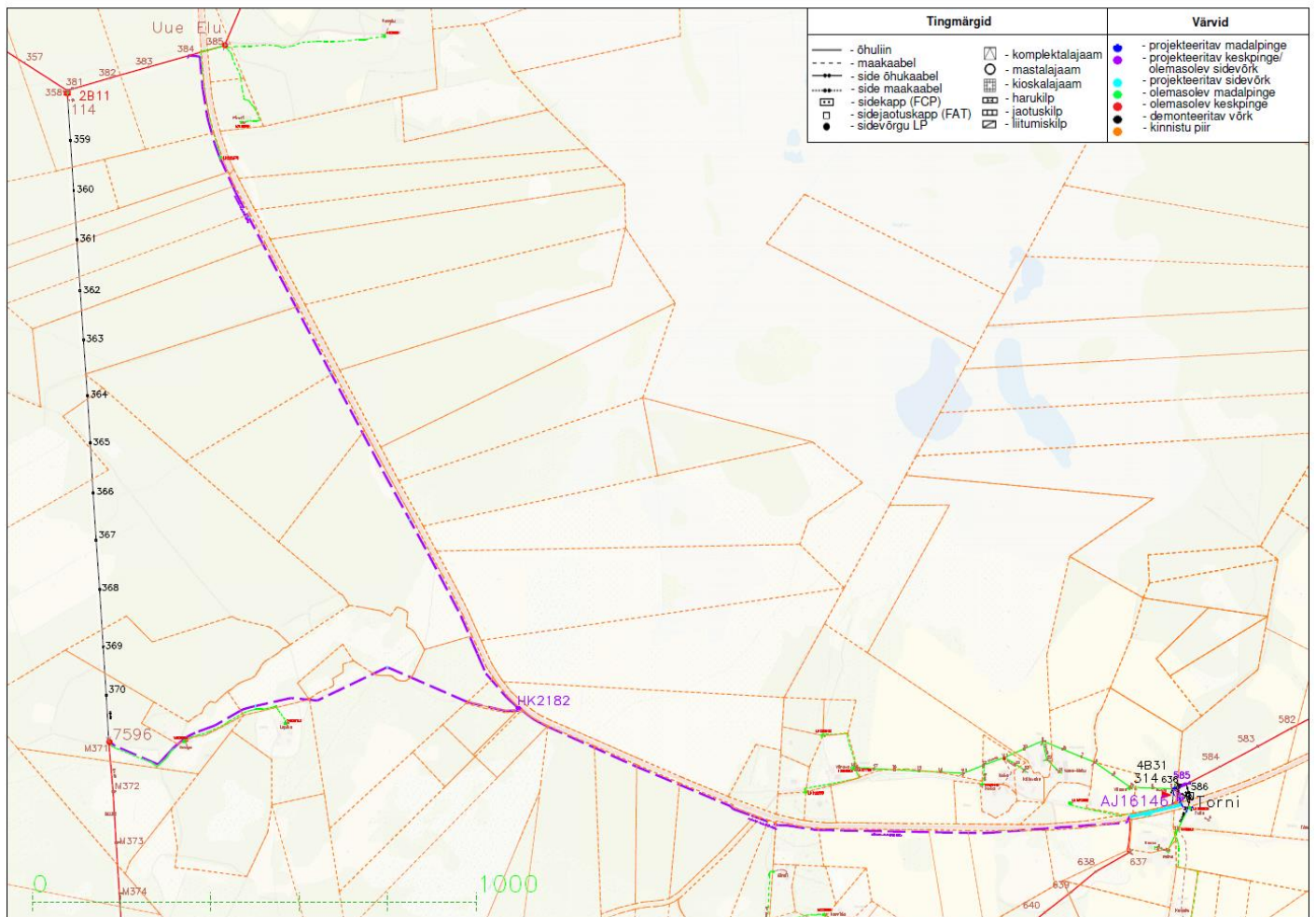
ASUKOHASKEEM



Orissaare alajaama Põide fiidri rekonstrueerimine
Hepta Group Energy OÜ elektritööprojekt, Töö nr. IP7145;
06.2024



Orissaare alajaama Põide fiidri rekonstrueerimine
Hepta Group Energy OÜ elektritööprojekt, Töö nr. IP7145;
06.2024



Joonis 1. Objekti asukoht

SELETUSKIRI

ÜLDIST

Käesolevas tööprojektis IP7145 on lahendatud Saare maakonnas Orissaare alajaama Põide fiidri rekonstrueerimine. Tellija Elektrilevi OÜ.

Projekt on koostatud vastavalt:

1. Eestis kehtivatele seadustele, sh „Ehitusseadustik“ ja „Seadme ohutuse seadus“;
2. Standardi seeriale EVS-HD 60364-4 „Madalpingelised elektripaigaldised“;
3. Standardile EVS-EN IEC 61936-1:2021 Tugevvoolupaigaldised nimivahelduvpingega üle 1kV. Osa 1: Vahelduvpinge;
4. Standardile EVS-NE 50341-1:2013/AC:2019 Elektriõhuliinid vahelduvpingega üle 1kV. Osa 1: Üldnõuded;
5. Standardile EVS-NE 50522:2022 Üle 1kV Nimivahelduvpingega tugevvoolupaigaldiste maandamine;
6. Standardile EVS 932 „Ehitusprojekt“;
7. Standardile EVS-EN 61140 „Kaitse elektrilöögi eest. Ühisnõuded paigaldistele ja seadmetele“;
8. Eesti Energia võrgustandardile EE 10421629-JV;
9. Elektrilevi OÜ „0,4-20kV võrgustandard – 20 kV õhuliinid“ P347;
10. Elektrilevi OÜ „0,4-20kV võrgustandard – 0,4 kV õhuliinid“ P341/2;
11. Elektrilevi OÜ „20 kV õhuliinide täpsustavad nõuded projekteerimiseks“ J3301;
12. Elektrilevi OÜ „Nouded ohuliinide ehitamisel kasutatavatele puitpostidele“ P355;
13. Elektrilevi OÜ „Võrguvara tähistamise ja märgistamise nõuded“ P346;
14. Elektrilevi OÜ „Elektripaigaldise projekti koostamise juhend“ J352;
15. Nõuded tehnovõrkude ja -rajatiste teemaale kavandamisel (MA 2018-015);
16. Elektrilevi OÜ projekteerimisülesandele LÜ_IP7145 (28.03.2024).

Projekti koostamisel arvestatakse järgmiste dokumentidega:

1. Topo-geodeetiline alusplaan tehnovõrkudega, Aamos Atlas OÜ (töö nr 094-G-24-4, 21.05.2024).

Käesolevas projektis toodud materjalide tüübid on soovituslikud. Kasutada võib ka teisi samasuguste tehniliste andmetega materjale, mis on aktsepteeritavad Elektrilevi OÜ poolt. Alternatiivsete toodete kasutamine tuleb eelnevalt Tellijaga kooskõlastada.

Vähemalt kolm tööpäeva enne liiniehitustööde algust on ehitajal kohustus teavitada Elektrilevi OÜ vastava piirkonna käiduspetsialisti, projektijuhti ja võtta ühendust kinnistute valdajatega, teavitades neid tööde teostamisest nende maaüksusel ning arvestama nende tingimuste ja nõudmistega, samuti arvestama kõikide tehnovõrkude valdajate kooskõlastuses esitatud tingimustega (vt. kooskõlastuste koondtabelit).

Kui ehitustööde käigus tehakse võrreldes tööprojektiga muudatusi, peab need eelnevalt kooskõlastama Elektrilevi OÜ tellimuse kuraatoriga, kes otsustab projekteerija kaasamise ja projekti dokumentide muutmise vajaduse.

Tööd teostada vastavalt Eesti Vabariigis kehtivatele normidele ning seadustele ja Elektrilevi OÜ nõuetele, kinni pidada töötervishoiu, tööohutuse ja elektriohutuse nõuetest ning headest tavadest. Tööd teostada kooskõlastatult Elektrilevi OÜ varahalduriga, enne ehitustööde algust teavitada kohalikku omavalitsust. Meetmed ohutuks tööks elektriseadmetel ja nende kaitsetsoonis määrata kindlaks tööjuhatuse koosolekul enne töödega alustamist.

1. PROJEKTLAHENDUS

Projektiga on lahendatud Orissaare alajaama Põide fiidri rekonstrueerimine.

Projekti mahus:

1. Asendatakse AJ Kahutsi mastalajaamaga nr. AJ16365, paigaldatakse uus 50 kVA-ne trafo. Taastatakse madalpinge ühendused olemasolevate fiidritega.
2. Asendatakse olemasolev keskpinge õhuliin mastide nr. M261-M258 ja M261-M273 vahel õhuliiniga BLL-62.
3. Asendatakse olemasolev keskpinge õhuliin mastide nr. M304-m310, M310-M311, M310-M347 vahel õhuliiniga BLL-62
4. Paigaldatakse mastile nr. M303A uus mastivõimsuslüliti tunnusega LP17564.
5. Asendatakse olemasolev keskpinge õhuliin mastide nr. M304-M297 vahel õhuliiniga BLL-99.
6. Demonteeritakse olemasolev Ollamäe alajaam.
7. Paigaldatakse uus alajaam nr. AJ16143, HEKA1VM250, trafoga 160 kVA. Taastatakse olemasolevate madalpingeliinide toide.
8. Demonteeritakse KP õhuliin AS-25 mastide nr. M324 ja M311 vahel.
9. Paigaldatakse uus alajaam nr. AJ16146, HEKA1VM630, trafoga 50 kVA. Taastatakse olemasolevate madalpingeliinide toide.
10. Demonteeritakse KP õhuliin mastide nr. M585-M586, M636-M586 vahel.
11. Paigaldatakse uus harukip HK2182.
12. Rajatakse uus keskpinge maakaabel KPL238304 harukilbist HK2182 kuni mastini nr. M384.
13. Rajatakse uus keskpinge maakaabel KPL235558 harukilbist HK2182 kuni alajaamani nr. AJ7596.
14. Rajatakse uus keskpinge maakaabel KPL238305 harukilbist HK2182 kuni alajaamani nr. HK2182.
15. Demonteeritakse KP õhuliin Poldri alajaama ja masti nr. M430A vahel.

2. ÕHULIINIDE EHITUS

Õhuliinid tuleb ehitada vastavalt võrgustandardile EE 10421629-JV ST 5-6 0,4 – 20 kV. Uued õhuliinid ehitatada välja BLL-tüüpi õhuliinijuhtmetega. Vähim õhkvahemik maani peab olema vähemalt 5,6 m. Ristumisel sõiduteega peab õhuliini visangu kõrgus maapinnast olema vähemalt 7,0 m.

Õhuliinide ehitamisel tagada käesoleva elektriprojektiga määratlemata või piisavalt detailiseerimata lahenduste vastavus ülaltoodud juhendmaterjalidega määratletud normidele, tagada liinitrassile ja kaitsevööndile esitatud nõuetest kinnipidamine, tagada ja kontrollida looduses vajalikud vahekaugused looduslikest takistustest, teistest liinidest ja ka teistest kommunikatsioonidest nende rööpkulgemisel.

BLL99 tõmbe ja rippe arvutused standardikohastel erikoormustel on toodud Elektrilevi OÜ normdokumendis J3301 „20 kV õhuliinide täpsustavad nõuded projekteerimiseks“ lisas 5.

3. MAAKAABELLIINID

Projekteeritud kaablite parameetrid koos algus- ja lõpp-punktidega on toodud elektriskeemil, kaablite kulgumine looduses esitatud asendiplaanil, põhimaterjalid spetsifitseeritud spetsifikatsioonis ning tööde mahud on esitatud vormikohases tööde mahtude tabelis.

Kaabel paigaldada pinnasesse vähemalt 0,7 m sügavusele liivapadjas, väljaspool kaitsetoru olev kaabel kaitsta kaablikaitsekattega. Kaablit rass puhastada vajadusel vajalikus ulatuses puudest/võsast ja kividest. Ristumisel kommunikatsioonidega paigaldada kaabel plasttorus ja juhendada normidekohastest püst- ja horisontaalvahekaugustest ning kooskõlastustes toodud tingimustest. Kaitsetorude otsad tuleb vajadusel tihendada ehitusvahuga, mille tulepüsivuspiir on >2h. Kaabli montaažil jälgida kaabli tootja poolt lubatud painderadiusi ja tõmbejõudusid. Ristuvale allmaarajatisele lähemal kui 2 m kaevata üldjuhul käsitsi (vt. kooskõlastuste tingimusi). Mehhaniseeritud kaevamine on lubatud ainult maa-aluste rajatiste valdajate loal, seejuures enne kontrollides, kas maa sees ei leidu plaanidele kandmata rajatisi. Ristumistel allmaarajatistega tuleb kaabli paigaldussügavus täpsustada kohapeal ehituse käigus, tehes käsitsi kaevates kindlaks nende täpse asukoha ja suuna.

Teemaa-alal paigaldada kaabel arvestades teevaldaja(te) kooskõlastuses toodud tingimusi. Teedega ristumisel ning kulgemisel teede all paigaldada kaabel 1 m sügavusele ja kaitsta täiendavalt plasttoruga.

Transpordiameti kinnistutel paigaldada kaabel minimaalselt 1,0m sügavusele ja 750N torusse, ristumisel teega minimaalselt 1,5m sügavusele teekattest.

Kogu kaablit rassi ulatuses tähistada kaabel märkelindiga ja vastavalt käesolevale projektile ka märketulpadega. Kaablite jätkumuhvi tegemisel tuleb jälgida, et jätkumuhv satuks kaablit rassi sirgele osale, lisaks tuleb kaablimuhvid kaitsta poolitatavate torudega.

Trassi paiknemine looduses kanda teostusjoonisele.

4. TÄHISTUSED

Igale uuele mastile paigaldada vastav tähisplaat. Järgida Elektrilevi OÜ võrgustandardit P346 tähistuste osas.

5. MAASTIKU TAASTAMINE

Ehitustööde käigus tekkinud kahjustuste ulatus sõltub ehitusajast. Ehitajal lasub kohustus täita kaablikraav tihendatud pinnasega. Kaablikraavist tuleb liigne pinnas teisaldada. Ehitaja on kohustunud taastama tööde käigus kahjustada saanud pinnase, siluma ja täitma mehhanismide poolt tekitatud jäljed. Kõlvikult koristada tööde käigus tekkinud ehitusjätmed ja muu ehitusprah. Ehitaja peab taastama kaablit rassi pealiskihi, murukatted, teekatte vastavalt nende endisele kujule. Tööde teostamisel kasutada keskkonnasõbralikke meetodeid.

6. TÖÖDE TEOSTAMINE MAAPARANDUSESÜDTEEMIDE ALAL

Ehitustööde teostamisel maaparanduse süsteemi maa-alal tuleb arvestada, et maaparandussüsteemi rajatiste asukoha andmed asendiplaanil on ligikaudsed.

Tööd teha maaparandusseadusest ja sellega kehtestatud määrustest tulenevate nõuete kohaselt (MaaParS § 46 lg 1, § 44 lg 5).

Ehitustööde teostamisel jälgida, et tööde käigus ei satuks olemasolevatesse dreanaažitorudesse vee voolu takistavaid esemeid, pinnast jms ehituses tekkivaid jääke.

Dreanaaži kahjustamise korral taastada selle töövõime. Tagada maaparandusehitiste dreanaažisüs

teemi elementide (dreenid, drenaažikaevud ja drenaažisuudmed) nõuetekohane toimimine. Ehitustööde käigus drenaažisüsteemi juhusliku vigastamise korral asendada vigastatud savitorud kaeve ulatuses vähemalt sama läbimõõduga savi- või plasttorudega.

7. EHITUSJÄÄTMED

Ehitusjäätmel tuleb sorteerida liikidesse nende tekkekohal. Eraldi tuleb sorteerida mineraalsed jäätmel (kivid ja ehituskivid) ning tõrva mittesisaldav asfalt. Tuleb rakendada kõiki võimalusi ehitusjäätmel taaskasutamiseks.

Väljakaevatav täitepinnas tuleb võimalusel taaskasutada, ülejäänud pinnas vedada välja ja utiliseerida. Ehitustööde käigus määrata ehitusplatsil väljakaevatava täitepinnase ladustamise asukoht.

Utiliseerimise eest vastutab litsentseeritud utiliseerimist teostav ettevõte. Ehitusjäätmel ei tohi anda vedamiseks, kõrvaldamiseks ega taaskasutamiseks üle isikule, kellel puudub sellekohane jäätmeluba või kes ei ole ehitusjäätmel käitlejana registreeritud.

8. EHITUSTÖÖDE DOKUMENTEERIMINE

Ehitustööde dokumenteerimisel lähtuda Eesti Vabariigi „Ehitusseadustikust“ ja jaotusvõrgu elektripaigaldise kasutuselevõtu protseduurist. Ehituse järelevalvet teostab elektrivõrgu esindaja.

9. KÄIDUJUHEND

Peale kaabelliini kasutuselevõttu, pärast esimest ekspluatatsioonaaastat, tuleb teha seadmel ja liinitrassi ülevaatus. Ülevaatus teha päevasel ajal, kontrollides põhjalikult elektriseadmel kõiki elemente. Kontrollimisel pöörata erilist tähelepanu järgmistele elementidele:

- liini trassile, seadmel seisukorrale ja kaablite kinnitusele,
- märkide, plakatite, hoiatuste ja pealkirjade olemasolule.

Seadmel ülevaatusel täita ülevaatusel leht ja kanda sellele avastatud defektid (olemasolul). Defektide avastamisel määrab selle kõrvaldamise viisi ja ajapiirkonna varahaldur. Pärast esimest ekspluatatsioonaaastat lähtuda ülevaatusel ja hooldustööde planeerimisel jaotusvõrgu kaabelliinide hoolduskavade koostamise juhendist ja nõuetest.

10. ELEKTRIPAIGALDISE AUDIT

Vastavalt „Ehitusseadustikule“ (Riigikogu, RT I, 30.06.2023, 3), „Seadmel ohutuse seadusele“ (Riigikogu, RT I, 10.02.2023, 32) ning „Auditi kohustusega elektripaigaldised ning nõuded elektripaigaldisele auditile ja auditi tulemuste esitamisele“ (Majandus- ja taristuminister, RT I, 05.01.2024, 9) ehitatud elektripaigaldisele peab olema läbi viidud audit, mis hõlmab elektripaigaldise visuaalkontrolli, elektripaigaldise dokumentatsiooni kontrollimist ja kontrollarvutuste, mõõtmis- ja katsetustulemuste ja asjakohasel juhul ka käidukorralduse hindamist.

11. JOONISED JA ANDMETE TABELID

TÜÜP	KOOD	NIMI
Asendiplaan	E200-E215	IP7145_TP_EL-4-01_asendiplaan
Elektriskeemid	E300-E301	IP7145_TP_EL-5-01_elektriskeem
Paigaldusjoonised	E401-E405	IP7145_TP_EL-4-02_mastijoonised
Materjalide spetsifikatsioon		IP7145_TP_EL-8-01_spetsifikatsioon

12. LISAD

Lisa 1 – Mastide tabel

Lisa 2 – Demonteritavad materjalid